



Bensheim, den 30.5.2022

Handycash

Liebe Kunden und Kundinnen unseres Bistros!

Was ist Handycash und wo ist es verfügbar?

Handycash ist eine App die das zuvor eingezahlte Geld als KKS Coins auf dem Handy zur Verfügung stellt. Damit können Sie an allen Bistrokassen und Automaten innerhalb der Karl Kübel Schule bezahlen. Die KKS Coins können nur auf dem Schulgelände verwendet werden.



Welche Aktionen sind wo möglich?

- **Handy aufladen:**

An der mittleren und der rechten Bistrokasse (Kassen 1 und 2) können Sie beliebige Geldbeträge laden. An den beiden Brötchenautomaten ist dies mit 5 € oder 10 € Scheinen möglich.

- **Waren einkaufen**

Mit dem Handy können Sie an den Kassen 1 und 2 im Bistro und an allen 4 Automaten im Neubau und in der Mensa einkaufen.

- **Handyguthaben zurückbekommen**

Geld zurück gibt es nur an den beiden Bistrokassen 1 und 2.

FÖRDERVEREIN DER KARL KÜBEL SCHULE E. V.

BERUFLICHES SCHULZENTRUM DES KREISES BERGSTRASSE IN BENSHEIM



Wie aktiviere ich Handycash?

Zur Teilnahme am Handycash laden Sie sich die Handycash App auf ihr Gerät. Geben Sie Ihre Handynummer mit der internationalen +49 (ohne Null) ein oder nutzen Sie den linken QR Code. Dann wählen Sie die Währung aus (KKS Coins) indem Sie den rechten QR Code einscannen.



Handycash APP



Währung KKS Coin

Anmelden



3d945b1111f9


An jeder Kasse bzw. Automaten finden Sie einen QR Code. Rufen Sie einfach diesen Code mit dem Scanner der APP auf.

An den Automaten sollte dann Ihr Kontostand auf dem Automatendisplay erscheinen und es ist nur noch die gewünschte Warennummer einzutippen.

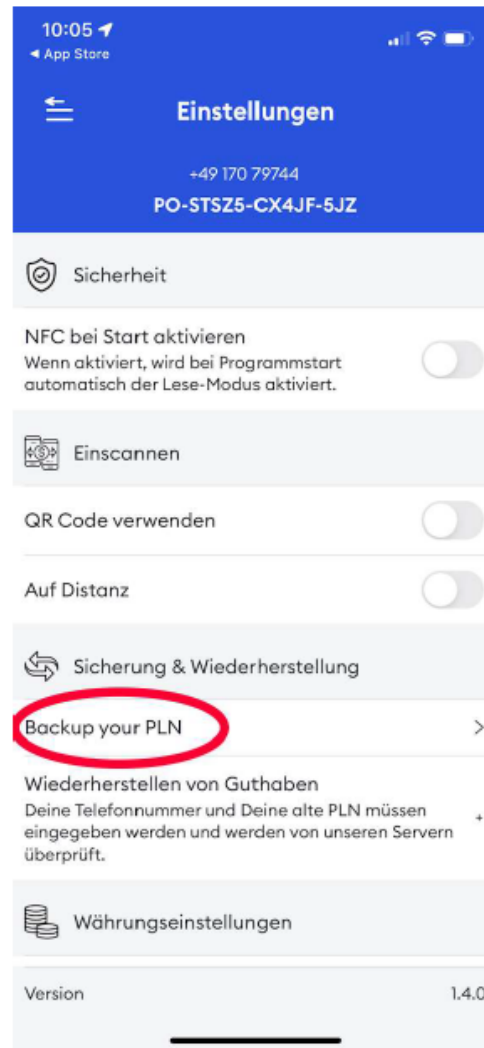
Wie komme ich an mein Geld, wenn das Handy verloren geht oder defekt ist?

PLN Nummer sichern

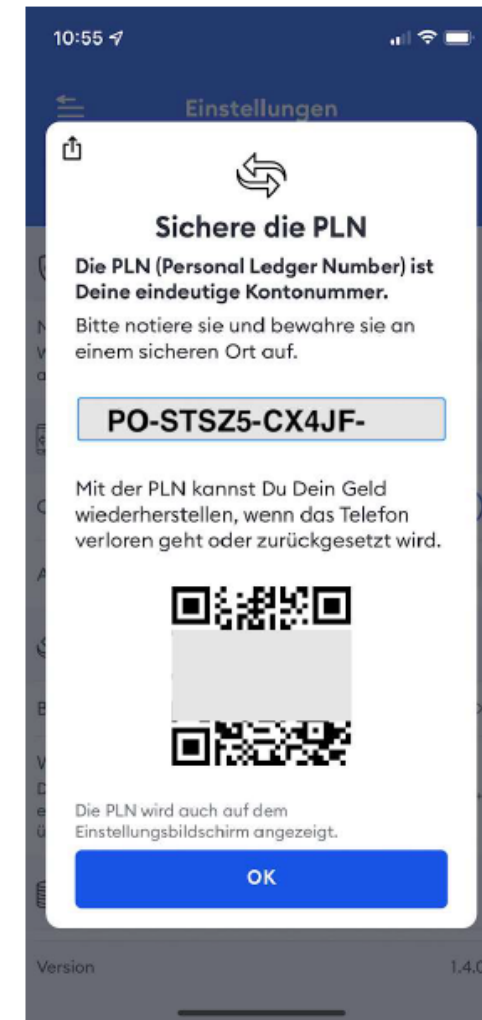
1. Starten sie das Handycash App und gehen auf das Einstellmenü, siehe roter Kreis.



2. gehen sie auf **Backup your PLN**



3. sichern sie ihre PLN Nummer, diese ist bei Verlust oder defekt eines Handys, ihr Schlüssel um ihre Geldbörse auf ihrem neuen Handy zu reaktivieren.



Unser link zum Handycash Erklärvideo.

https://www.youtube.com/watch?v=l_eA_JzDjtw